assistencia@celmoveis.com.br
(32) 3559- 1559 | 3559- 1550

Esquema de Montagem

Mesa Centro Viggor

RELAÇÃO DE FERRAGENS

COD	QTD	DESCRIÇÃO
0000	16	PARAFUSO 3,5X25
4023	04	SAPATA PLASTICA
2347	04	PREGO 10X10

RELAÇÃO DE PEÇAS

ID	COD	QTD	DESCRIÇÃO
A	5287	01	TAMPO MESA CENTRO VIGGOR C/ ESP
B	5320	04	PE MESA DE CENTRO VIGGOR
A	5288	01	TAMPO MESA CENTRO VIGGOR C/ ESP. BRONZE

OBS.: Os Pés da Mesa de Centro vão embalados no centro da mesa, favor retirar na hora da montagem e fixar com parafuso 3,5x25

MONTAGEM DO PRODUTO

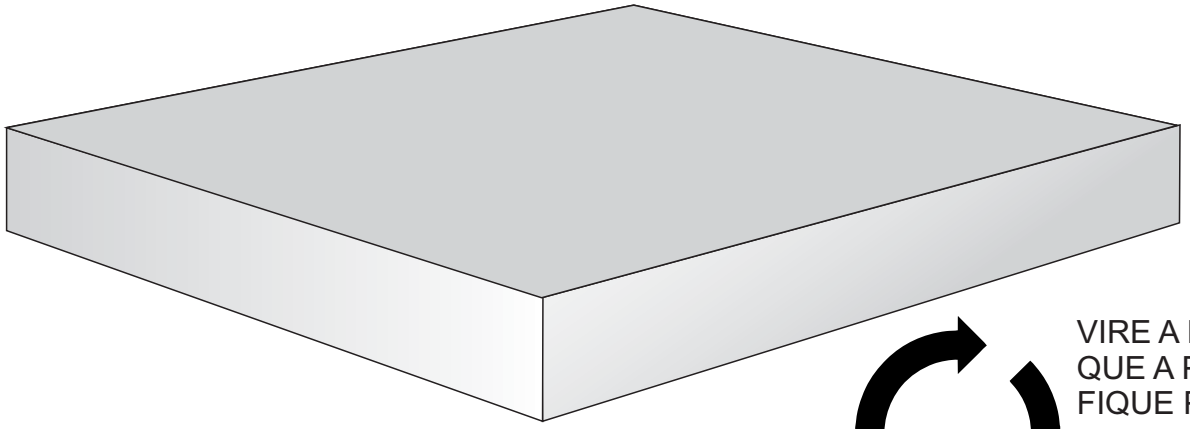

VIRE A MESA DE FORMA QUE A PARTE INFERIOR FIQUE PARA CIMA.

AGORA, BASTA FIXAR OS PÉS, NAS TRAVESSAS INTERNAS.

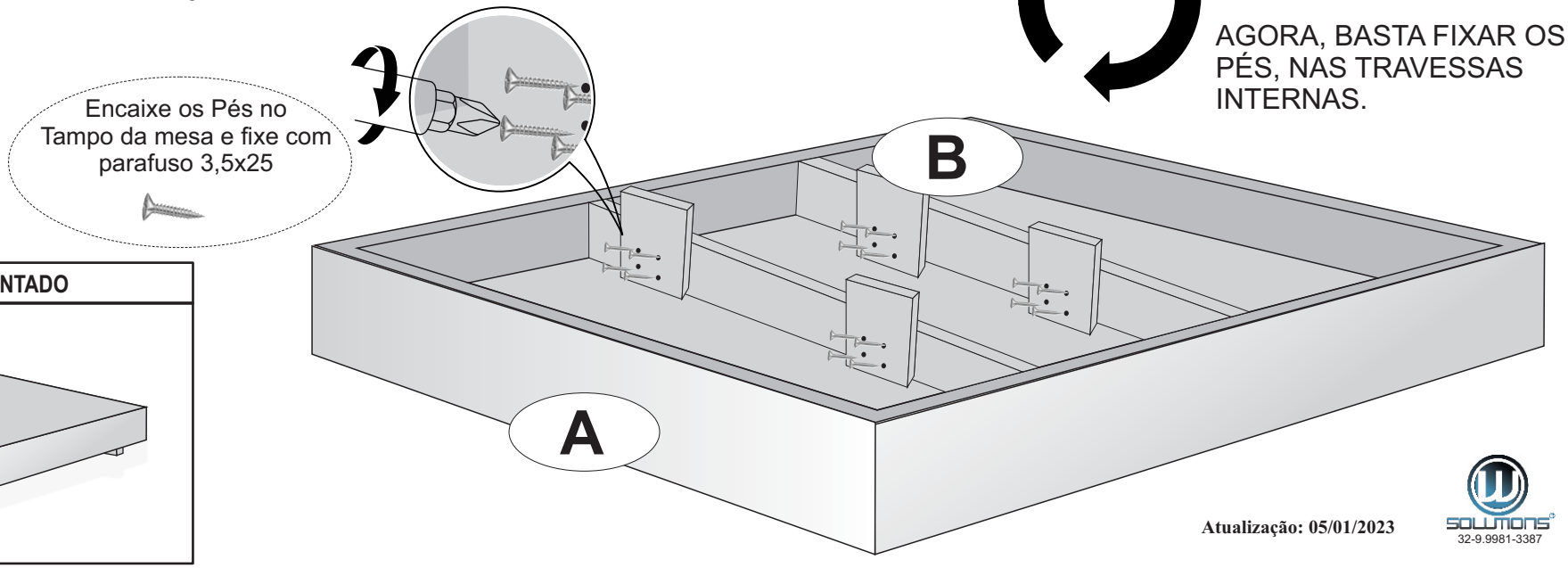

PRODUTO MONTADO

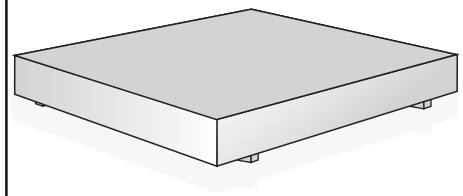

Atualização: 05/01/2023

SOLUTIONS
32-9.9981-3387